



# »tutory« in EDUPOOL – Erste Schritte!

Stand 30.03.2022

## 1 Vorbemerkung

Um den Arbeitsblattgenerator »tutory« nutzen zu können, benötigen Sie einen aktiven Zugang zur Mediendistributionsplattform EDUPOOL des Kreismedienzentrums Waldshut.

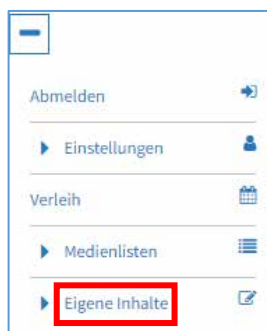
Die Zugangsdaten erhalten Sie unkompliziert und schnell nach Zusendung eines ausgefüllten Anmeldeformulars. **PDF-Formulare** unter <https://www.medienzentrum-landkreis-waldshut.de/bildungsmedien/mediathek-edupool.html>

### Kontakt

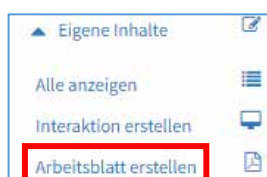
E-Mail [kreismedienzentrum-wt@landkreis-waldshut.de](mailto:kreismedienzentrum-wt@landkreis-waldshut.de)  
Telefon 07751-861323

## 2 »tutory« starten

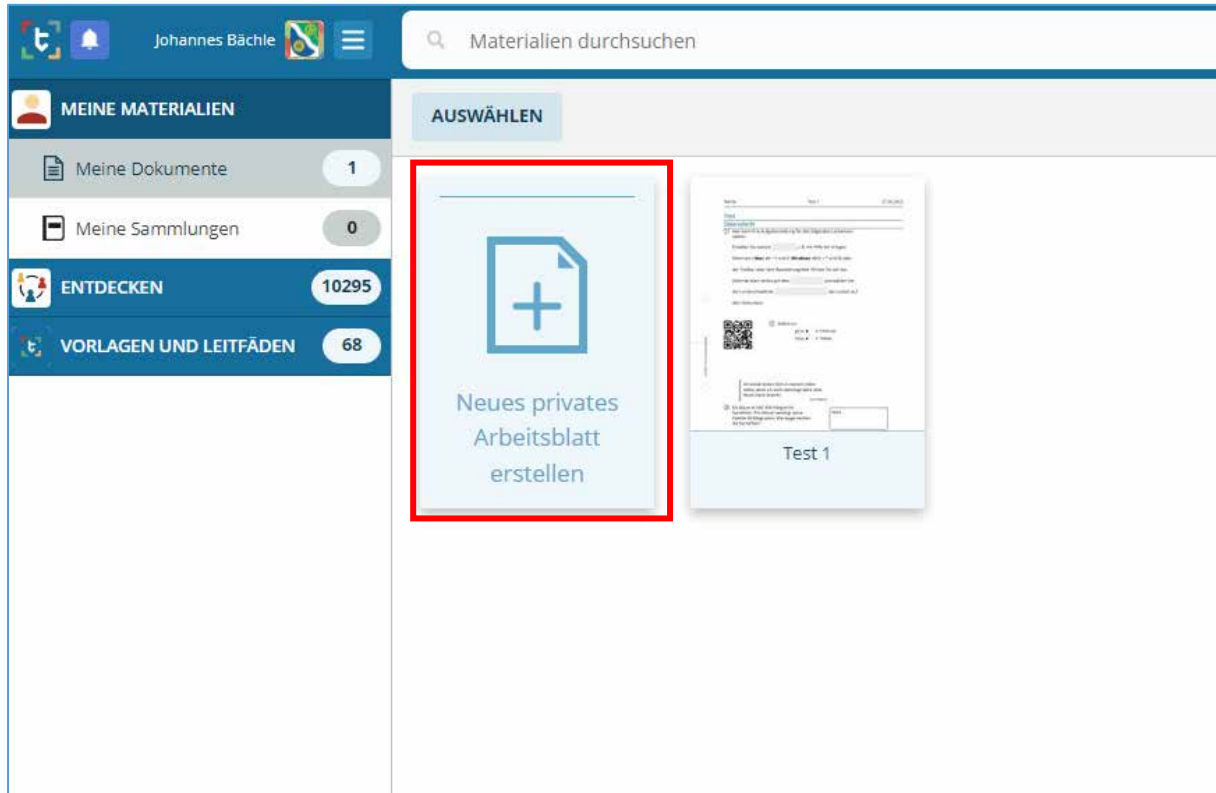
Nach der Anmeldung in **EDUPOOL** <https://bw.edupool.de/home?standort=WT> erhalten Sie links diesen Navigationsbereich:



„Eigene Inhalte“ anklicken



„Arbeitsblatt erstellen“



„Neues privates Arbeitsblatt erstellen“

Titel eingeben

„ERSTELLEN“

Das Arbeitsblatt wird nun mit einem grundlegenden Layout erzeugt.

Weitere detaillierte Hinweise zu Funktionen und Werkzeugen erhalten Sie in Erklärvideos unter <https://www.tutory.de/video>